

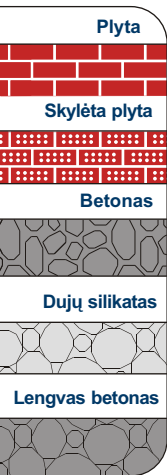


SKRH reguliuojamas sraigtas, skirtas langų ir durų staktoms tvirtinti ir reguliuoti
KRH inkaras, skirtas langų ir durų staktoms tvirtinti



Reguliuojamas sraigtas SKRH ir inkaras KRH - tvirtinimo detalės, skirtos greitam metalinių, medinių ir plastikinių langų, bei durų staktų tvirtinimui.



Nomenklatūriniai duomenys

Tipas	Nom. Nr.	Kiekis pakuotėje	Svoris	Kaina
		maža pak. / didelė pak.	kg / 1000 vnt.	100 vnt.
KRH 10x72	75860	100/500	30,6	
KRH 10x92	75861	100/500	37,1	
KRH 10x112	75862	100/500	43,9	
KRH 10x132	75863	100/500	51,3	
KRH 10x152	75864	50/250	58,7	
KRH 10x182	75865	25/250	66,7	
KRH 10x202	75866	25/250	71,4	
SHRH 7x70	75850	200	25,4	
SKRH 7x90	75851	200	30,0	
SKRH 7x120	75852	200	39,5	
SKRH-raktas	75855	10	16,7	

Reguliuojamas sraigtas SKRH skirtas medinių langų ar durų staktų montavimui ir reguliavimui. Sraigtas įsukamas į medį, ar į kaištį per skylę, išgręžtą staktoje. Montavimas ir reguliavimas atliekamas SKRH rakto pagalba. Inkaras KRH gali būti montuojamas į betoną ar plytą. Inkaras padengtas 20μm cinko sluoksniu. Galvutės diametras - 14mm, reikalingas antgalis įsukimui - Pz3.

elektriškai cinkuotas SKRH
elektriškai cinkuotas KRH

Techniniai duomenys

Tipas	t_{fix}	L	d_0	h_1	h_{nom}	Leistinos apkrovos rovimui	
						kN	
						Betonas K25	Plyta
KRH 10x72	42	72	10	90	30	0,5	0,5
KRH 10x92	62	92	10	110	30	0,5	0,5
KRH 10x112	82	112	10	130	30	0,5	0,5
KRH 10x132	102	132	10	150	30	0,5	0,5
KRH 10x152	122	152	10	170	30	0,5	0,5
KRH 10x182	152	182	10	200	30	0,5	0,5
KRH 10x202	172	202	10	220	30	0,5	0,5

t_{fix} - max tvirtinamos detalės storis

L - gaminio ilgis

d_0 - grąžto diametras

h_1 - gręžimo gylis

h_{nom} - min inkaravimo gylis

SKRH montavimas:

Staktoje turi būti išgręžtos 13 mm (minkštam medžiui), arba 14 mm (kietam medžiui) skylės. Kai stakta stovi reikiamoje vietoje, įsukite reguliuojamąjį sraigatą rakto SKRH rakto pagalba. Svarbu, kad įvorė į staktą ir sraigtas suktusi kartu. Reguliavimas atliekamas apsuksiant raktą kitu galu ir sukant į priešingą pusę. Tuomet sukasi tik reguliuojamoji įvorė, kuri ir reguliuoja staktą.

Tvirtinant prie betono, plytų, naudojami kaiščiai NAT 10 arba NAT10L.

Tvirtinant prie lengvo betono, dujų silikato, skylėtų plytų naudojami sraigtai SKRH 7x120 ir kaiščiai NAT 10L.

KRH montavimas:

1. Išgręžkite skylę, remdamiesi lentelėje nurodytais duomenimis (d_0, h_1).
2. Įstatykite inkarą į skylę (h_{nom}). Įkalkite plaktuku.
3. Užveržkite varžtą max iki 5Nm.

Papildomą techninę informaciją apie šį gaminį rasite įvardiniame techniniame skyriuje.



UAB "DRŪTSRAIGTIS"
www.drutsraigtis.lt

Jonavos g. 254, LT-50174 Kaunas, telefonas (8~37) 337 969, faksas (8~37) 337 968, el.p. info@drutsraigtis.lt
Žalgirio g. 88, LT-09303 Vilnius, telefonas (8~5) 275 4200, faksas (8~5) 275 8242, el.p vilnius@drutsraigtis.lt