


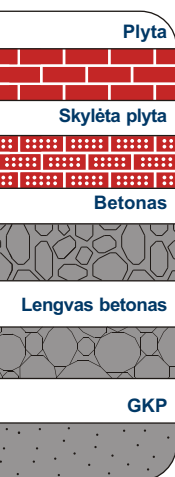
YLT polietilenas



Tvirtinti galima praktiškai prie visų statybinių medžiagų.  
Nerekomenduojama tvirtinti prie lubų.

Tvirtinimui galima naudoti medsraigę arba universalią sraigą. Sraigto ilgis yra lygus kaiščio ilgiui plius tvirtinamos medžiagos storis.

Universalus kaištis YLT - tai kaištis, tinkantis tvirtinimui praktiškai prie visų, tame tarpe ir plonasienių medžiagų.



L - kaiščio ilgis  
d<sub>0</sub> - grąžo diameteras

### Nomenklatūriniai duomenys

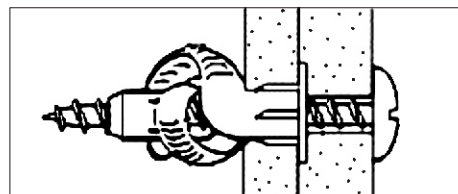
Tipas	Nom. Nr.	Kiekis pakuotėje	Svoris	Kaina
		maža pak. / didelė pak.	kg/1000	100 vnt.
YLT 6	75210	150/3000	0,6	
YLT 8	75211	100/2000	1,6	
YLT 10	75212	50/1000	3,1	

### Techniniai duomenys

Tipas	L	d <sub>0</sub>	Sraigto diameteras	Sraigto ilgis	Ribinės apkrovos rovimui* kN			
					Betonas K20	Plyta	MDP 10 mm	GYPROC GN 13 mm
YLT 6	30	6	3,0-4,5	30+t <sub>fix</sub>	0,7	0,6	0,8	0,5
YLT 8	50	8	3,5-6,0	50+t <sub>fix</sub>	2,5	2,5	1,6	0,7
YLT 10	60	10	6,0-8,0	60+t <sub>fix</sub>	1,4	1,8	2,4	0,8

\*Pateikti rezultatai - tai minimalios tvirtinimo detalių išrovimo jėgos.  
Būtina naudoti atsargos koeficientą 3...6.

1. Išgręžkite skylę, remdamiesi lentelėje pateiktais duomenimis (d<sub>0</sub>).
2. Įstykite kaištį į skylę.  
Įkalkite plaktuku.
3. Įsukite sraigą.



Papildomą techninę informaciją apie šį gaminį rasite įvardiniame techniniame skyriuje.



UAB "DRŪTSRAIGTIS"  
www.drutsraigtis.lt

Jonavos g. 254, LT-50174 Kaunas, telefonas (8~37) 337 969, faksas (8~37) 337 968, el.p. info@drutsraigtis.lt  
Žalgirio g. 88, LT-09303 Vilnius, telefonas (8~5) 275 4200, faksas (8~5) 275 8242, el.p vilnius@drutsraigtis.lt